




Colecciones Mi Tienda



Tiendas MR 1866, Calle del Desengaño 22, 28004, Madrid, España.  +34 663 55 5407

by Manuel Riesgo

Fotos: www.freepik.com / Adobe Stock

 @mr.1866_

Perfuma tu casa con velas aromáticas



Importante:



Ten en cuenta

A la hora de colocar velas, la seguridad es muy importante:

- 1 - No coloques las velas cerca de los electrodomésticos.
- 2 - Mantenlas alejadas de cualquier tipo de tela, toallas, cortinas etc.
- 3 - Te recomendamos colocar las velas en un fotóforo preparado para velas.

En el número anterior de Colecciones **Mi Tienda MR 1866**, hablamos de aquellos aromas que nos hacen recordar a algún individuo en particular, incluso comentamos acerca de las diferentes personalidades según el tipo de fragancia. Así como algunos consejos para preparar nuestro propio perfume, crema o jabón.

En esta edición, continuando con la línea olfativa, queremos trasladar esas esencias a los hogares, aromatizando espacios con velas perfumadas inspiradas en los aromas del verano, con la intención de conectar nuestro cerebro a agradables recuerdos, despertando un placer aromático inigualable.

Y es que, además de impregnar espacios de olor, las velas son muy útiles porque crean un ambiente perfecto, decoran, difunden una luz romántica, ayudan a relajar la mente, dan equilibrio y calor al alma. Según el Feng Shui, las velas aportan energía vitalizadora y eliminan la negatividad en el hogar.

Para conseguir una perfecta armonía, te recomendamos apagar las luces y encender las velas. Recuerda que no solo los aromas son importantes para nuestro bienestar sino también los colores, por tanto, rodéate de azules y violetas, que calman la mente e invitan al descanso y a la meditación.

Tipos de velas aromáticas



Existen diferentes tipos de velas perfectas para cada persona y/o espacio. Cada una de ellas se puede emplear para diferentes usos. Veamos:



Decoradas: tienen diferentes formas, objetos, números o personajes y suelen ser utilizadas en eventos y aniversarios. Si se acompañan de aroma, además de un fuerte impacto visual, tendrán un efecto en las emociones de los asistentes.

Velas envasadas: suelen ser las más aromáticas y al abrirlas desprenden todo su aroma. Algunas se presentan en latas herméticas, mientras que otras están dentro de tarros de cristal o vasos con tapa.


Velas de té: son unas velas pequeñas que suelen estar en un envase de aluminio. Son las que se utilizan para los quemadores de esencias y pequeñas lámparas.

Velas flotantes: se utilizan para colocar sobre el agua. Son más anchas de lo común y están preparadas a modo de flotador. Se utilizan en piscinas y estanques, aunque algunos las ponen en recipientes transparentes en espacios de oficina o en el hogar. Se utilizan sobre todo en días especiales y ceremonias. También pueden ser perfumadas para aromatizar el ambiente.

Cirio: pueden ser perfumadas o no. Se presentan en formato estrecho y alargado, aunque también las hay más gruesas. Las más estrechas encajan a la perfección en candelabros. Hay de muchos colores y olores.

Velas decorativas: además de perfumar, decoran. Suelen ser más gruesas que el cirio y en algunos casos presentan figuras, como esferas o triángulos.

¿Cómo hacer que tu vela dure más?



1 Una vela debe mantenerse encendida durante al menos 2 o 3 horas porque la fragancia es más persistente.

3 Después de cada uso, se debe tapan para evitar la dispersión del perfume.

2 Después del primer encendido, se debe cortar la mecha, en un máximo de 5 milímetros antes de volver a encenderla.

4 Para evitar el humo negro y el olor a quemado, la vela debe apagarse con un apagador.

¿Qué cantidad de fragancia usar?


Esencia aromática

Si optas por una esencia, es recomendable añadir entre un 3% y un 5%. En el caso de las velas aromáticas, se puede agregar hasta un 10% siempre y cuando se use un aditivo que ayude a fijar el perfume y que consiga que la cera tolere un porcentaje más elevado de aroma.



Aceite esencial

Con cuatro o cinco gotas por cada 100gr de cera es suficiente. Si usas más cantidad de la recomendada la vela puede expulsar el aroma y en algunos casos un aceite que puede manchar la superficie donde está la vela.





El verano en el hogar huele a...

Según el espacio de la casa, podemos crear diversos ambientes con decoraciones y aromas acordes a cada momento. En verano, por ejemplo, podemos utilizar fragancias refrescantes, alegres y divertidas que den ligereza. Por tanto, las altas temperaturas exigen algunas notas como:



Bergamota: Frescor y alegría

Un aroma cítrico, pero a la vez dulce, ideal para crear una sensación relajada y feliz. Se usa en aromaterapia para tratar la depresión, el estrés y la tensión. Su aterciopelada fragancia, nos lleva de inmediato a la serenidad, a un momento de calma entre todo el ajetreo de la vida moderna.



Aceite esencial de bergamota

10 ml = 9,07 €



Limón: Energía y concentración

Una fragancia cítrica que purifica el aire y brinda alegría. Es perfecta contra la depresión, combate el cansancio y facilita la concentración. Ideal para los espacios donde se estudia o se requiere un esfuerzo mental importante.



Esencia de limón para velas

50 ml = 7,38 € 1 L = 72,87 €
100 ml = 15,92 €



Menta piperita: Refrescante y energizante

Un aroma verde, fresco y dulce. Perfecto para usar en verano ya que provoca sensaciones de frío, repele los insectos naturalmente y sube la energía en momentos de pesadez.



Aroma menta piperita extra

50 ml = 7,04 € 250 ml = 25,02 €
100 ml = 12,10 € 1 L = 73,15 €



Fresa: Amor y entusiasmo

Conocido como uno de los aromas de la pasión, para momentos íntimos y para elevar la libido. Los colores más comunes para estas velas son el rojo y el rosa.



Esencia de fresas para velas

50 ml = 6,61 € 1 L = 74,60 €
100 ml = 10,14 €



Tip para desmoldar velas

En nuestra tienda MR 1866, tenemos una silicona en aerosol que funciona como desmoldante. Es ideal para moldes de PVC, metal o plástico.

Con una sola pulverización es suficiente para conseguir los resultados deseados. Hay que proyectarlo a una distancia de 40 - 50 cm sobre el molde.



Brisa marina: Relajación y felicidad

Una fragancia fresca y limpia. Capaz de relajar cuerpo y mente, para llenarnos de energía y transportarnos inmediatamente a un estado de felicidad. Transmite sensaciones de libertad y vitalidad.



Esencia de brisa marina

50 ml = 8,41 € 1 L = 93,05 €
100 ml = 13,13 €



Haz tu propia vela aromática



Pregunta en nuestra tienda **MR 1866** por cada uno de los materiales que necesitas para elaborar tus propias velas en casa. Nuestros asesores en tienda podrán guiarte y ayudarte a conseguir lo que quieras.

Ingredientes

- ✓ Cera / Parafina
- ✓ Aditivo fijador de perfume para velas
- ✓ Esencia aromática / aceite esencial
- ✓ Mecha encerada
- ✓ Cuenco geométrico
- ✓ Tapa para velas
- ✓ Colorante líquido para velas (opcional)



Paso a paso

- 1 Fundir la cera a fuego suave en una cacerola (ya no podrás volver a usarla para cocinar). Añadir un 4% de aditivo fijador de perfume para velas. De esta forma conseguirás que su aroma sea más intenso.
- 2 Añadir la esencia aromática de tu preferencia. (Ver recomendación en la página anterior).
- 3 Rellenar el recipiente elegido cuando la cera esté a unos 62°C. Si son envases de cristal es fundamental que no estén muy fríos para que no haya un gran contraste de temperatura con la cera caliente. Así evitarás que queden manchas o burbujas de aire.
- 4 Esperar a que la cera comience a solidificarse, pero sin que se llegue a enfriar del todo.
- 5 Colocar la mecha en el centro de la vela.
- 6 Dejar que se enfríen por completo y pon la tapa.



¡Tu vela ya está lista para usar!



Productos recomendados



Cera de abejas blanqueada IB perlas
100 gr = 4,31 €
300 gr = 9,20 €
1 K = 23,90 €



Cera de abejas amarilla en perlas
100 gr = 4,11 €
1 K = 23,23 €



Cera de soja bajo punto fusión
100 gr = 1,94 €
1 K = 10,70 €



Parafina en perlas (62 - 68 grados)
100 gr = 1,94 €
1 K = 10,70 €



Silicona en aerosol
650 ml = 5,75 €

Para mayor información: +34 91 299 0380 / pedidos@tiendasmr1866.com / Entrega a domicilio

● Calle de Ponzano, 91, 28003/Madrid - España

● Calle del Desengaño 22, 28004/Madrid - España